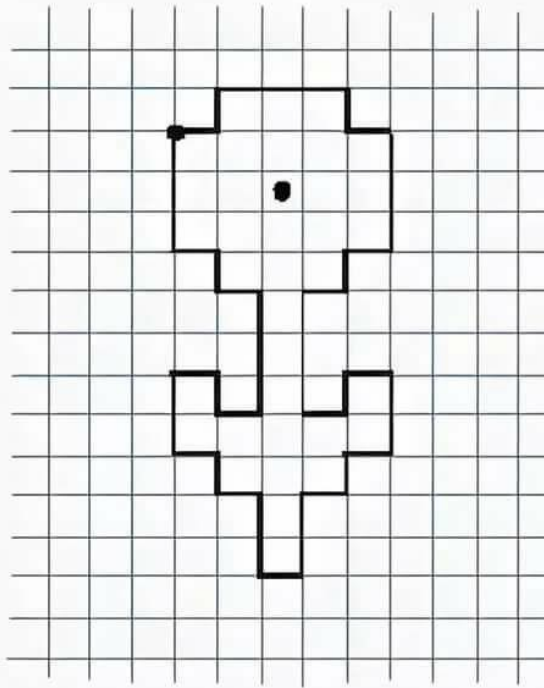


ФЭМП. Графический диктант.

Диктант












Отступи 3 клетки слева, 3 клетки сверху, ставь точку и начинай рисовать:

1 →	1 ←	1 ←	1 →
1 ↑	3 ↓	2 ↓	1 ↓
3 →	1 →	1 ←	1 →
1 ↓	1 ↑	2 ↑	3 ↑
1 →	1 →	1 ←	1 ←
3 ↓	2 ↓	1 ↑	1 ↑
1 ←	1 ←	1 ←	1 ←
1 ↓	1 ↓	2 ↑	3 ↑

Что получилось? какие отличительные особенности есть у цветка?
(Есть стебель, соцветие, листья.) Где у цветочка серединка? Отметь ее.

1. Сосчитай примеры.
2. Сколько цветов окажется в каждом горшке?
3. В каком больше (меньше)?

В пустую клетку поставь нужный цветок.

Спросите ребенка, какой формы горшочки, в какую сторон смотрит цветок.

